



Ardoni
AESTHETIC SOFA
















Модульная система

Парма



Габаритные размеры

Модули

Изделие	Б (10)	Б (15)	Б (20)	Б (30)	П1 (100)	П1 (80)	П2 (100)	П2 (80)	У90	У90 max	ПМ	ПУФ	Подушка 50*50 декоративная	Подушка 40*40 декоративная	Подушка 54*24 декоративная
Изображение															
Ширина, см	10	15	20	30	100	80	200	160	104	128	80	104	50	40	54
Глубина, см	104	104	104	104	104	104	104	104	104	128	104	104	-	-	-
Высота, см	57	57	57	57	80/87	80/87	80/87	80/87	80/87	80/87	-	-	50	40	24
Высота посадочного места, см	-	-	-	-	42	42	42	42	42	42	42	42			
Глубина посадочного места, см	-	-	-	-	73	73	73	73	-	-	80	104			
Механизм трансформации / Функциональные опции, см	рант	рант	рант	Рант *USB – зарядное устройство	-	-	-	-	-	-	-				

Ввиду аморфности материала могут быть отклонения в габаритных размерах на ± 2 см согласно ГОСТ 19917-2014

При расчете точных размеров к сумме габаритных размеров модулей необходимо прибавить 1 см на каждое соединение между модулями, кроме соединений с модулем боковины.

Особенности Модулей:

- Помимо модуля У90 есть модуль У90 max, который можно использовать как кресло.

- В составе модульной группы есть модули ПМ и ПУФ, которые отличаются друг от друга только габаритными размерами.

*- В модуль Б (30) (в комплектации «боковина», «боковина с рантом», «боковина с фигурной строчкой») можно установить USB – зарядное устройство. Это является дополнительной опцией. Зарядное устройство располагается на внешней стороне боковины и работает от обычной розетки 220 вольт. Опция находится в разработке. Действует увеличенный срок изготовления.

Внутреннее наполнение

Каркас

- Для изготовления каркаса используются древесина твердолиственных и хвойных пород с относительной влажностью 6–8% , мебельная фанера, ДСП, ДВП, мебельный картон.

Наполнители

- В подспинных подушках в качестве наполнителя используется высокоизвитое силиконизированное волокно, помещённое в специальную «дышащую» наволочку, что придаёт особый комфорт при сидении и отдыхе.
- Подушки сиденья состоят из пенополиуретана (ППУ): ППУ класса HS, STи верхний слой VE - Memory Foam.

Наполнитель Мемори фоам.

Материал Мемори фоам обладает следующими **свойствами и преимуществами:**

- **обладает эффектом памяти** – при посадке на диван его особая структура начинает «подстраиваться» под тело человека, точно повторяя его контуры, создавая при этом обволакивающий эффект;
- **равномерно распределяет нагрузку тела**, что говорит о его ортопедических свойствах, благодаря этому у дивана очень удобная посадка;
- **улучшены характеристики теплопроводимости и термочувствительности**, поэтому материал приспосабливается к температуре тела человека, и положительно влияет на кровообращение, а также способствуют снятию болей в спине;
- Наполнитель **гипоаллергенен**, а его структура и состав препятствуют размножению бактерий и микроорганизмов.
- Материал выдерживает **высокие нагрузки**, не меняя при этом своих свойств.

-Подушки сидения большие по габаритным размерам и на них отсутствуют какие-либо утяжки. Такая конструкция подушек сидений, в сочетании с наполнителем, имеющим эффект памяти, подразумевает, что после воздействия на нее нагрузок, восстановление будет постепенным и подушки сидений не будут иметь идеально ровный вид, что создает эффект мягкости, уюта и простой домашней обстановки.

- В подспинных подушках и подушках сиденья между обивкой и основным наполнителем располагаются специальные вспомогательные наполнители (Люкс 200, Люкс 300, Синтепон 100). Благодаря этим материалам работа пенополиуретанового блока улучшается: нагрузка распределяется равномерно, при точечных нагрузках подушки дивана быстро восстанавливают свой исходный вид, сохраняется четкость контура изделия.

Резинотканевые ремни

- В рамках секций сидений в модулях без механизма используются специальные резинотканевые ремни, придающие сиденью дополнительную мягкость при посадке.

Опоры

- Опоры являются скрытыми и внешне незаметны. С их помощью можно отрегулировать высоту модулей.

Функциональные опции

- На все модули дивана установлены анτισлайдовые опоры, которые придают модулем устойчивости.

- Модули между собой не скрепляются, поэтому их можно перемещать и по-разному стыковать между собой.

По желанию клиента на модули могут быть установлены крепления типа «крокодил» – дополнительная опция. Исключение составляет модуль боковины, который крепятся при помощи болтов к любому модулю согласно указанному порядку. Порядок определяется последовательностью модулей в бланке заказа.



- Подспинные подушки очень мягкие. Позволяют комфортно расположиться как сидя, так и полулежа. Подспинные подушки без утяжек, к спинке дивана не прикреплены, поэтому, в случае необходимости, их можно убрать.
- Модули боковины можно декорировать рантом, как в тон основного обивочного материала, так и в любом другом цвете.

Механизмы трансформации

- Механизм трансформации для сна отсутствует.

Особенности модульной группы

Модульная группа имеет 2 исполнения, которые отличаются по высоте подспинных подушек:

Исполнение 1 – высота спинки модулей с подспинными подушками 80 см

Исполнение 2 – высота спинки модулей с подспинными подушками 87 см.

Таким образом, высота подспинных подушек составляет на 7 см выше, чем в Исполнении 1.

Подспинные подушки в Исполнении 2 имеют конструктивное отличие от подушек в Исполнении 1: в задней части они имеют поддерживающий валик.



Подспинная подушка
Исполнение 2

Модули боковины

Модули боковины могут быть оснащены дополнительными опциями:

1. Рант (Рис. 2).

- Рант в Б (30), Б (15), Б (10) в основной ткани дивана
- Рант в Б (30), Б (15), Б (10) в дополнительной ткани
- Рант в Б (30), Б (215), Б (10) в дополнительной ткани + 3 подушки 40*40

2. Фигурная строчка (схемы и цвет указаны в разделе «фигурная строчка»)

3. USB – зарядное устройство (располагается на внешней стороне боковины).

Модули боковины. Возможные опции.

Вариант боковины /опция	Рант	Фигурная строчка	USB – зарядное устройство
Б(10)	+	+	-
Б(15)	+	+	-
Б(30)	+	+	+

Опция/ опция	Рант	Фигурная строчка	USB – зарядное устройство
Рант	-	-	Б(30)
Фигурная строчка	-	-	Б(30)
USB – зарядное устройство	Б (30)	Б(30)	Б(30)

- Отличительной особенностью модульной группы являются:

- **большая площадь посадочной поверхности подушек сидения;**

- **отсутствие каких-либо утяжек и прострочек на верхней (посадочной) части подушек сидения;**

- **высокая степень мягкости посадочных подушек, которая достигается за счет их значительной толщины и использования специального сверхмягкого наполнителя**

В связи с данными особенностями модели после снятия с подушки сидения динамических нагрузок, чехол **может иметь неровности, складки, пузыри, и это считается нормой.**

- Подушки сидения всех модулей с посадочным местом крепятся на текстильную застежку (липучку), расположенную посередине модуля, поэтому откреплять модули, чтобы снять подушку сидения, нет необходимости.

Обивочный материал

- При заказе модели в натуральной коже внешний вид будет отличаться от заказа в ткани или искусственной коже: чехол посадочных подушек модели имеют дополнительные швы, а подспинные подушки с обратной стороны оснащены специальными вставками из технического материала, позволяющего подушке «дышать».

- Цвет декоративной отстрочной нити может быть как в тон основной обивке, так и контрастным.

- Одна и та же модель дивана в разном обивочном материале - в ткани и в коже, будет отличаться по внешнему виду и эргономическим свойствам из-за плотности, толщины и других характеристик выбранного обивочного материала. Чем плотнее и жестче ткань, тем более упругая будет посадка и наоборот.

- Рекомендуется заказывать изделие в обивочном материале согласно рекомендациям, указанным в действующей спецификации по тканям и кожам для данного изделия. Если в спецификации указано, что обивочный материал не рекомендован на данное изделие, то изготовление в нем повлечет существенное изменение внешнего вида модели, а также возможно возникновение различных дефектов на изделии в процессе эксплуатации. Поэтому фабрика не принимает заказы на изготовление изделий в нерекондованном обивочном материале.

- При выборе ткани необходимо учитывать особенности кроя, которые могут повлиять на направление рисунка и ворса ткани. Направление ворса на моделях обуславливается технологическими особенностями производства.

- Просим обратить ваше внимание, что количество драпировок и фалд зависит от используемого обивочного материала и может отличаться от выставочного образца, как в большую, так и в меньшую сторону.

- Комфорт посадки одной и той же модели зависит от множества факторов и меняется не только в зависимости от наличия/отсутствия механизма трансформации, выбранного обивочного материала, а также и от срока эксплуатации.

- В соответствии с ГОСТ 19917-2014 незначительный оттенок, разнотон ткани, декора от выбранного образца, а также морщины, складки на обивочном материале мягких элементов, возникающие после снятия нагрузок и исчезающие после легкого разглаживания рукой, не учитываются и браком не являются.

Фигурная строчка

- Модель можно заказать с фигурной строчкой – дополнительная опция.


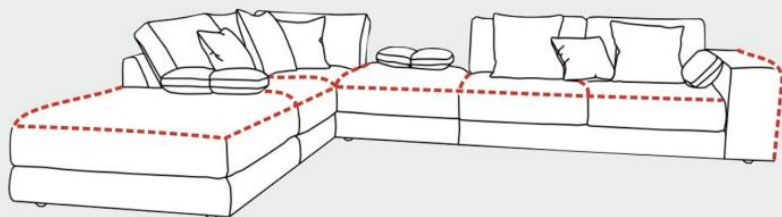
- Фигурная строчка выполняется согласно схеме.



Ardoni

AESTHETIC SOFA

ПАРМА



Особенности и рекомендации по эксплуатации

- Для того, чтобы диван долго сохранял свой внешний вид, необходимо периодически производить выравнивание подушек сидения, подлокотников, взбивание подспинных подушек, с целью устранения замятий и смещений, полученных в процессе эксплуатации.
- Рекомендуется эксплуатировать мебель в помещениях с температурой воздуха не ниже +10С и относительной влажностью 60-70%.
- При транспортировке и хранении мебели при минусовой температуре необходимо до начала эксплуатации выдержать мебель в теплом помещении не менее суток без механических воздействий.
- Берегите изделие от попадания прямых солнечных лучей.
- Периодически проверяйте плотность резьбовых соединений. Подтягивайте их при необходимости.
- Загрязненный обивочный материал мягкой мебели рекомендуется чистить специальными средствами по уходу за мягкой мебелью (Например, использовать чистящее средство ARDONI)

Обращаем ваше внимание:

- Новая мебель, как и все другие новые вещи, имеет характерный специфический запах, который исчезает после первых трёх месяцев эксплуатации. Чтобы это произошло быстрее, рекомендуется регулярно проветривать помещение, в котором стоит изделие.
- В течение первых трех месяцев эксплуатации наполнитель изделия становится мягче, после чего комфорт посадки стабилизируется. Этот процесс является совершенно естественным и связан с техническими характеристиками и особенностями используемых при изготовлении изделия материалов.
- Мягкость соседних элементов нового изделия, по упомянутой выше причине может отличаться, в зависимости от конкретного использования. Эти различия исчезают после их равномерной эксплуатации.
- В процессе естественной усадки наполнителя на обивочном материале могут образовываться небольшие складки. Их образование является естественным процессом и не является дефектом.
- Необходимо беречь изделие от попадания прямых солнечных лучей
- В процессе эксплуатации мебели, обитой ворсовой тканью (флок, велюр, вельвет, замша) в местах более частого сидения могут образоваться области с примятым ворсом и изменившимся цветом ткани.
- В целях улучшения потребительских свойств изделия, фабрика-изготовитель оставляет за собой право вносить изменения в конструкцию изделия, не влияющее на внешний вид, без дополнительного уведомления.

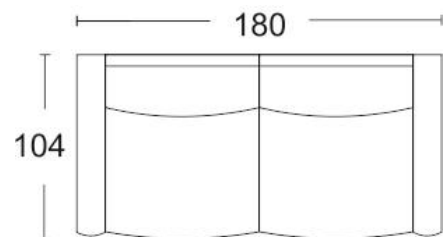
- Изделие фактически может незначительно отличаться от изображения на сайте, а также в каталоге и других электронных и печатных изданий, публикуемых ТМ ARDONI, в первую очередь из-за использования разного обивочного материала.

Внимание! Не рекомендуется:

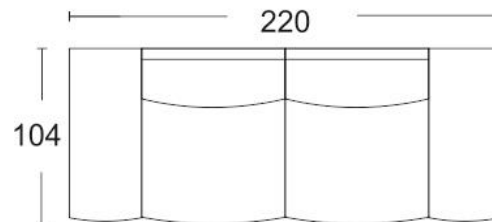
- Допускать прямой контакт изделия с водой.
- Вставать на изделие, прыгать, подвергать повышенным динамическим нагрузкам, сидеть на подлокотниках.
- Во избежание деформации и возможной поломки изделия, а также порчи напольных покрытий, тянуть, двигать по полу, не поднимая его. При необходимости перемещения изделия, его нужно поднимать целиком.
- Допускать контакт колющих, режущих, раскаленных предметов, а также различных химически «агрессивных» жидкостей (растворителей, кислот, бензина и т.д.) с обивочным материалом и декоративными изделиями из дерева. Это может вызвать их повреждение.

Примеры комплектаций и записи

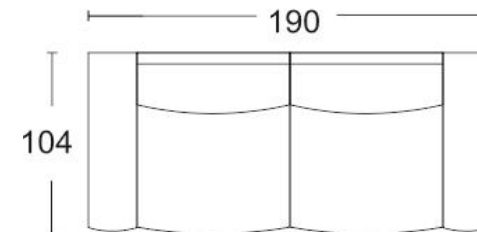
Б(10)-П2(80)-Б (10)



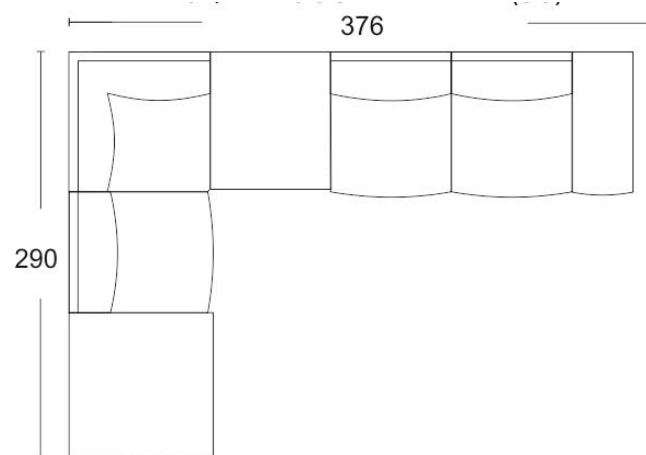
Б(30)-П2(80)-Б (30)



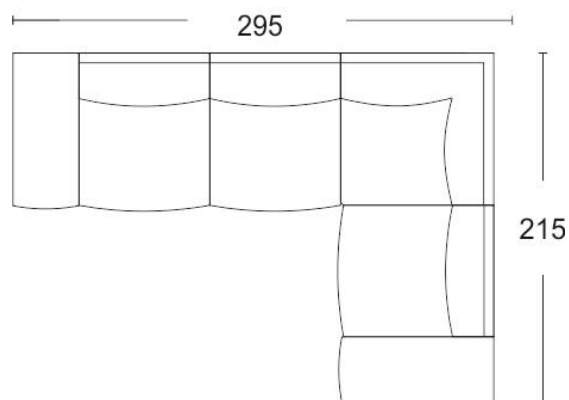
Б(15)-П2(80)-Б (15)



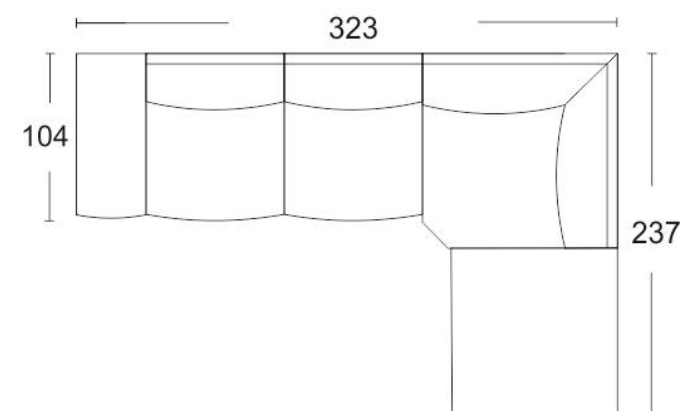
ПУФ-П1-У90-ПМ-П2-Б(30)



Б(30)-П2(80)-У90- П1 (80)- Б (30)



Б(30)-П2(80)-У90 макси - ПУФ



Комплектация модульного дивана в заказе записывается помодульно слева направо, если смотреть на модульный диван, стоя к нему лицом. Если на модули необходимо установить крепления, то они устанавливаются таким образом, чтобы стыковка модулей могла производиться в той последовательности, в которой они указаны в бланке заказа.